



ММВБ – на пути в пятерку сильнейших...

ГРУППА ММВБ 

1

ММВБ Сегодня

2

ММВБ в 2015 году

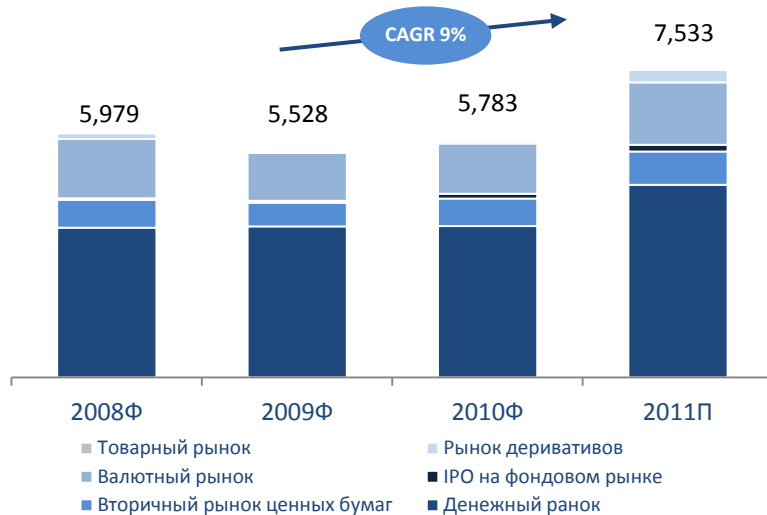
3

Текущие изменения

ММВБ – набирая обороты...

Самый большой оборот в странах СНГ и Центральной и Восточной Европы...

Объем сделок

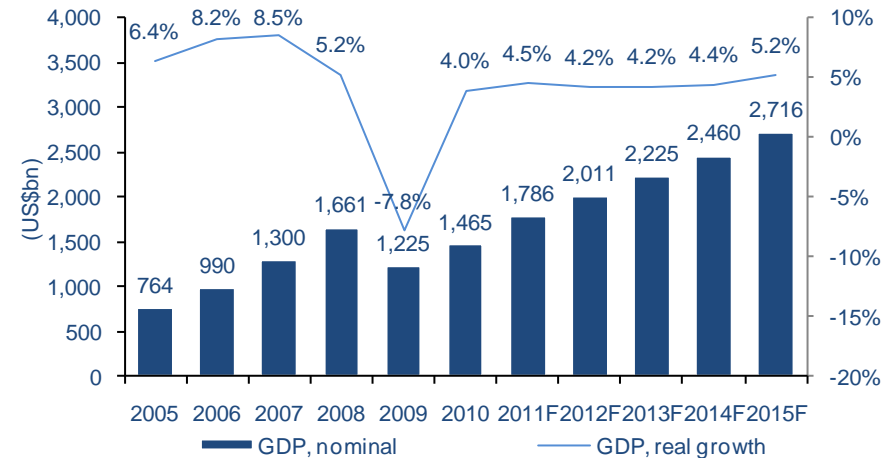


Источник: World Federation of Exchanges (WFT)

- Фондовая Биржа ММВБ находится в ТОП 20 по мировому рейтингу
- ММВБ является крупнейшей фондовой биржей в странах СНГ и Центральной и Восточной Европе по рыночному обороту (~63% от общего объема торгов)
- Оборачиваемость акций на ММВБ ~49,5%, что в соответствии с показателями ведущих площадок¹

... в быстро растущей экономике

Прогноз ВВП



Источник: Росстат, Исследование ВТБ Капитал

- Рост ВВП в 2011г. ожидается на уровне 4,5%
- Цена на нефть вернулась к историческим уровням, превышающим \$90
- Курс рубля стабилизировался на уровне 28-30 рублей за доллар
- Резервы вернулись к докризисному уровню
- Инфляция 2011г. ожидается на уровне 7,5%² по сравнению с 9% в прошлом году
- Прогноз дефицита бюджета РФ на 2011 год ~ 1.5% по сравнению с 4.1% в 2010 году
- Уровень безработицы в 2011г. снизится с 8,5% до 6,8%³

Позиция ММВБ выгодна по экономическому подъему и растущему объему торгов

Примечание: (1) Оборачиваемость по ключевым рынкам на 17.05.2011: Nasdaq Europe – 60.6%, LSE - 53%, Wiener Börse – 26.3%, WSE- 37.4%
 (2) Источник: MinFin, www.minfin.ru
 (3) Deutsche Bank Прогноз

Продуктовая матрица

	Акции	Фиксированный доход	РЕПО	Валюта	Деривативы
Трэйдинг	✓	✓	✓	✓	Объем торгов
Листинг	IPO	✓	✓	✓	✓
Клиринг	ЦК ¹	ЦК	ЦК	✓	ЦК
Расчеты	Центральный депозитарий	Центральный депозитарий	✓	✓	✓
Данные и информация	Доступность в режиме он-лайн				

Высокий потенциал роста

Примечание:

(1) Центральный контрагент

■ - Экспертная оценка

■ - Основные направления развития

Сегментация рынка по продуктам

	Доля рынка ²			2010
	ММВБ	РТС	ОТС	Другое ¹
Акции	32%	9%	43%	16%
Денежный рынок	84%	3%	13%	—
Фиксированный доход	97%	—	3%	—
Валюта	43%	—	57%	—
Деривативы	5%	88%	—	7%

Среднедневной объем торгов (\$ млн)

	2009	2010	Ян-Ап, 2011
Валютный рынок	12,056	10,550	9,664
Рынок облигационных займов	4,102	3,404	6,165
Рынок акций	3,359	3,998	5,757
Корпоративный и региональный долговые рынки	1,877	4,499	5,697
Рынок деривативов	76,7	200,3	226,4
Товарный рынок (зерно)	5,7	5,9	6,1
Всего	21,479	22,661	27,515

- Устойчивая позиция в сегменте акций и облигаций
- Абсолютный лидер на рынке иностранной валюты (НКЦ)
- Сильные конкурентные преимущества при первичных размещениях облигаций
- Стабильная и надежная пост-трейдинговая инфраструктура

Позиция ММВБ выгодна с точки зрения прибыльности для дальнейшего развития

Примечание: (1) LSE, NYSE, DEUTSCHE BORSE, NASDAQ OMX, Hong Kong SE
(2) Исследование McKinsey&Co

Пост-трейдинговая структура ММВБ

Ключевые индикаторы (2010)²

Национальный
Расчетный Депозитарий

• Общая стоимость ценных бумаг на депозитах, USD млрд	253
• Суммарные активы, USD млрд	2.5
• Собственные средства, USD млн	267
• Доходы, USD млн	70
• Чистая прибыль, USD млн	36

- Крупнейшая в СНГ и ЦВЕ
- Все типы ценных бумаг
- Агенты держателей ценных бумаг по всем платежам

Управление ликвидностью (20 Марта 2011)³

Национальный
Клиринговый Центр

Источник ликвидности	руб, млрд	USD, млрд	EUR, млрд	Всего, USD млрд
Собственные средства	8.3	-	-	0.29
Средства Группы компаний ММВБ	10,9	-	-	0.39
Средства участников ММВБ	10.7	2.35	0.47	3.4
Фонды участников рынка ценных бумаг ММВБ	105	-	-	3.72
Всего	134.9	2.35	0.47	7,8

- Член Европейской ассоциации ССР
- Работает как ССР для Валютного рынка ММВБ
- Расчеты основаны на принципах PVP¹

Примечание: (1) Платеж против платежа

(2) Источник: Национальный расчетный депозитарий (<http://www.nsd.ru>)

(3) Источник: Национальный Клиринговый Центр (<http://www.nkcbank.ru/>)

1

ММВБ Сегодня

2

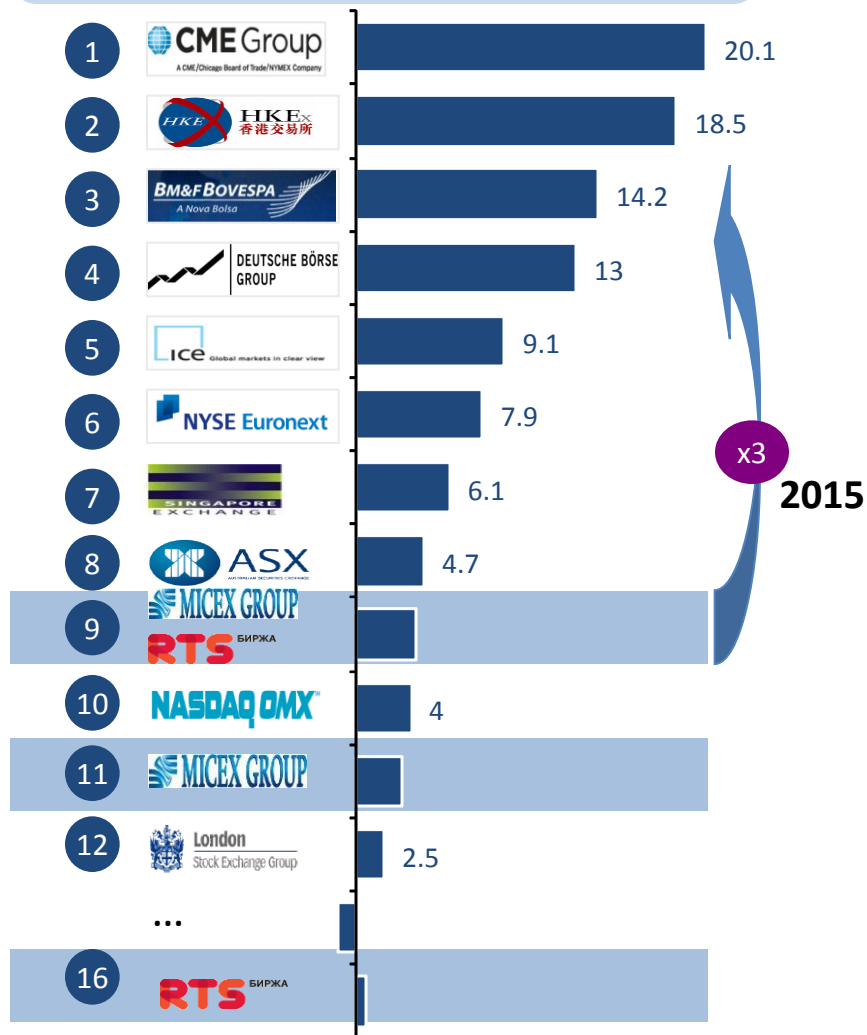
ММВБ в 2015

3

Текущие изменения

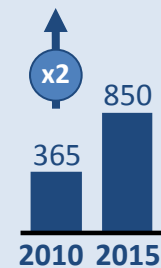
Текущее положение и стратегические цели

Оценка Стоимости¹ (2010, USD млрд)

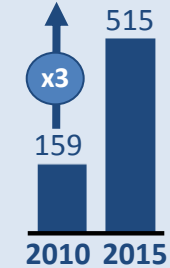


Финансовые цели

Доход
(USD млн)



Чистая прибыль
(USD млн)



Наши задачи

- Стать площадкой, которую выбирают российские IPO, трейдеры, инвесторы в российские активы
- Следовать тенденциям изменяющегося ландшафта международного финансового рынка
- Развитие новых продуктов и услуг
- Создать условия для трейдинга на ММВБ ясными, комфортными и выгодными

Стратегическая цель ММВБ – утроить оценку стоимости за счет увеличения доходов и максимизации чистой прибыли

Основные этапы развития до 2015 года



Основные цели по отраслям

	Цель	Стратегические цели до 2015 года
Акции	Рост	<ul style="list-style-type: none"> • Сохранение лидирующих позиции на Фондовом Рынке • Стать площадкой выбора для российских эмитентов и стран СНГ • Увеличение доли иностранных инвесторов в обороте • Введение T + / <100% депозитной маржи
Фиксированный доход	Сохранение	<ul style="list-style-type: none"> • Использование преимущества роста рынка рублевых корпоративных облигаций, в т.ч. торгуемых на ММВБ • Упрощение использования облигаций для корпоративных клиентов
РЕПО	Сохранение	<ul style="list-style-type: none"> • Сохранение текущей позиции в качестве поставщика услуг • Реализация бизнес-потенциала, связанного с внедрением ЦК
Валютный рынок	Сохранение	<ul style="list-style-type: none"> • Минимизация потерь доли рынка для OTC, в том числе электронных торгов OTC (EBS / ICAP), как по спотам, так и по свопам • Использование нематериальных преимуществ для предотвращения снижения тарифов
Деривативы	Рост	<ul style="list-style-type: none"> • Занять лидирующие позиции на рынке деривативов России и стран СНГ по финансовым инструментам за счет объединения с РТС • Разработка новых продуктов и услуг, включая опционы на акции, процентные деривативы и др. • Усовершенствование клиринга внебиржевых сделок
Другие сегменты	Рост	<ul style="list-style-type: none"> • Разработка и совершенствование услуг распространения данных торгов • Товарные Рынки могут играть существенную роль на ММВБ, но не являются первым приоритетом, т.к. создание платформы потребует существенных вложений, без гарантий возврата на инвестиции

Источник: Исследование McKinsey&Co

1

ММВБ Сегодня

2

ММВБ в 2015 году

3

Текущие изменения

Основные события за последние 12 месяцев

Качество	<ul style="list-style-type: none">• Новая управленческая команда• Стратегия 2015 принята, идет ее выполнение• Адаптация Концепции Клиринга• Слияние с РТС (SPA подписан / Сделка должна быть утверждена Антимонопольной комиссией)
Новые продукты и услуги	<ul style="list-style-type: none">• Формирование рынка процентных деривативов• Введение Центрального Контрагента• Многоуровневый доступ на Валютный Рынок• Внедрение SPAN системы управления рисками на Срочном Рынке• Развитие Системы Управления Рисками на Валютном Рынке
Законодательство	<ul style="list-style-type: none">• Закон о Клиринге принят и вступит в силу 1 января 2012 года• Закон о Центральном депозитарии ожидается, что будет принят в конце 2011 года• Изменение системы налогообложения нерезидентов по акциям• Ожидается снятие ограничений на размещение АДР/ГДР к концу 2011 года• Прецеденты РДР и допуск к торговле ценными бумагами (иностранных эмитентов)• Положение о кросс-сделках в силе

ММВБ + РТС = Взаимодополняемость

ММВБ – сильные позиции на рынках акций и валюты

РТС - лидер в области деривативов СНГ
и централизованного клиринга

Потенциал оптимизации затрат

Вертикально-интегрированная
платформа, диверсифицированная
доходной базой

**Бизнес
Модель**

Интеграция Расчетного депозитария

Сеть торговых площадок
в СНГ

Одна структура Клиринговой
системы

**Структура
рынка**

Более сильное позиционирование
на международной арене

Больше инвестиций в новые
продукты и технологии

Вертикальная интеграция с полной
линейкой продуктов и услуг

Экономический рост за счет деривативов

База Роста

Сильный голос в формировании
российского финансового рынка

Развитие биржевой площадки
мирового уровня

Интеграция рынка капитала СНГ

**Финансовый
центр**

Удвоение доходов / Утроение Чистой прибыли

ММВБ + РТС = Преимущества для рынка

Инвесторы

- Новые продукты и услуги, основанные на 2 надежных платформах и бизнесах
- Увеличение качества ликвидности и сокращение спредов
- Увеличение интереса иностранных инвесторов к ММВБ

Брокеры

- Упрощение процедур расчетов
- Снижение затрат за счет объединения двух бирж и оптимизации расходов
- Увеличение пост-трейдинговой рентабельности и эффективности капиталовложений
- Растущие объемы торговли за счет роста числа участников

Эмитенты

- Снижение стоимости капитала за счет увеличения ликвидности
- Доступ к значительным источникам капитала, в том числе международным
- Укрепление репутации созданной торговой платформы, сравнимой с другими ведущими международными платформами

Российская экономика

- Развитие привлекательности ММВБ к российским голубым фишкам и международным эмитентам ценных бумаг
- Создание интегрированной инфраструктуры российского рынка
- Ускорение реализации проекта Москва как международный финансовый центр

Интеграция 2 крупных русских игроков - способ извлечения рыночного потенциала

Ревизия тарифной политики

Основные тенденции в мировой индустрии

- 1 Установление тарифов внутри клиентских сегментов
- 2 Гранулированный подход внутри сегмента
- 3 Дополнительные условия для поставщиков ликвидности
- 4 Специальные условия для алготрейдеров/ГТА

Инициатива ММВБ



Цена является ключевым фактором для увеличения доходов и поведение участника